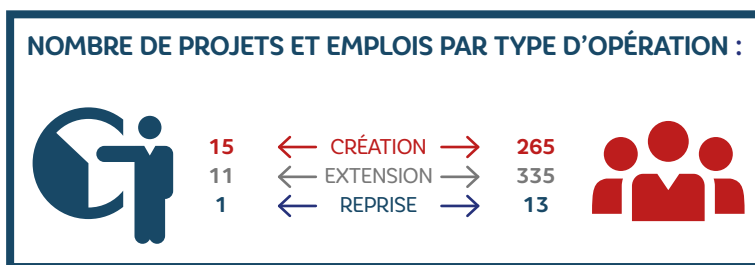


BRETAGNE

27 projets d'investissement étrangers ont ciblé la Bretagne et permis la création ou le maintien de plus de 600 emplois. Les activités de production représentent le tiers des investissements en Bretagne et génèrent plus de la moitié des emplois.

Investissements internationaux en région



Chiffres clés



PIB (2018) :
99,5 M€
 (9^e RANG NATIONAL)

Source : Eurostat



+ 540
 Entreprises étrangères
 présentes en Bretagne

Source : Orbis



28 214
 Entreprises créées
 sur le territoire en
 2020

Source : Insee



838 000
 salariés dans le
 secteur privé au 3^e
 trimestre 2020

Source : Acoess-Ursaff



10,6 M€
 d'exportations

Source : Douanes françaises

BRETAGNE

Projets d'investissement étranger

— INVESTISSEMENTS INTERNATIONAUX EN BRETAGNE

On recense plus de 540 filiales d'entreprises étrangères en Bretagne, qui emploient plus de 25 000 salariés¹ en France. En 2020, 27 décisions d'investissement issues d'entreprises de 11 pays différents ont ciblé la région Bretagne et ont permis de créer ou de maintenir 613 emplois.

Ces investissements privilégient les activités de production (un tiers des projets) qui génèrent plus de la moitié (54 %) des emplois. L'investissement décidé par l'entreprise suisse M3 Group pour la création d'une usine de production de masques avec à la clé une centaine d'emplois explique ce résultat. Les services aux entreprises captent 26 % des investissements en Bretagne et génèrent 3 emplois sur dix dans la région.

Les investissements en Bretagne sont sectoriellement diversifiés. Parmi les plus importants, l'énergie et recyclage, les machines et équipements mécaniques et le

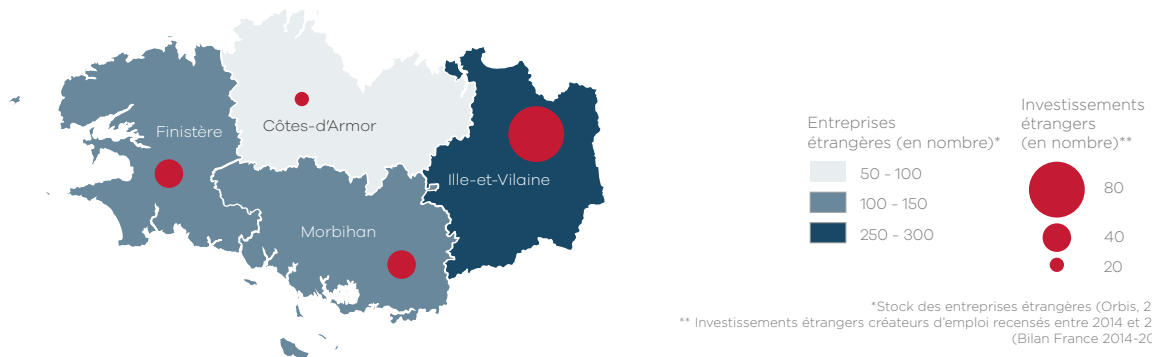
commerce et distribution accueillent près de la moitié des investissements (49%). À noter qu'un emploi créé sur cinq en Bretagne provient du secteur des équipements et dispositifs médicaux. La région est à l'origine de 9 % des emplois dans ce secteur au niveau national.

Les principaux pays investisseurs en région Bretagne sont les Pays-Bas (6 projets et 8 % des emplois), l'Espagne (5 projets et 15 % des emplois) et les États-Unis (4 projets et 23 % des emplois).

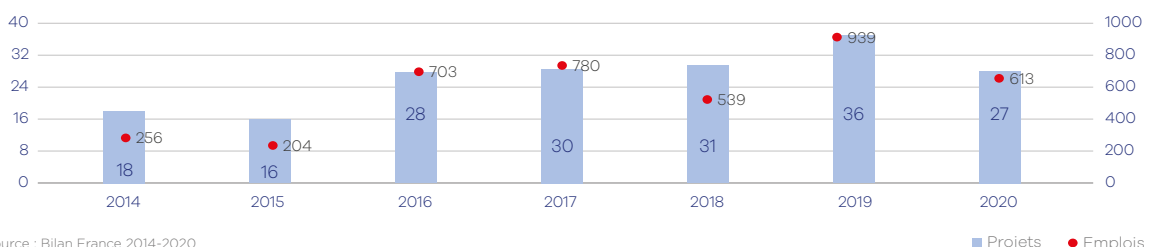
Les investissements en Bretagne sont dominés par les créations de nouveaux sites. Ils représentent plus de la moitié des projets (56 %) et génèrent 43 % des emplois

¹ Source : Orbis

— CARTOGRAPHIE DES INVESTISSEMENTS INTERNATIONAUX



— ÉVOLUTION DES PROJETS ET DES EMPLOIS



— ILS INVESTISSENT EN BRETAGNE

Iberdrola lance la phase industrielle du parc éolien offshore de Saint-Brieuc

Le parc éolien offshore de Saint-Brieuc, dont la phase industrielle a débuté en 2020 pour une mise en service prévue en 2023, sera constitué de 62 éoliennes Siemens Gamesa Renewable Energy pour une puissance totale de 496 Mégawatts. La production d'énergie attendue s'élèvera à 1 850 Gigawattheures, soit l'équivalent de la consommation électrique de 835 000 habitants, chauffage compris, ce qui représente 9 % de la consommation électrique bretonne. Ailes Marines, société détenue à 100 % par le groupe espagnol Iberdrola, est en charge du développement, de la construction et de l'exploitation de ce parc éolien au large des côtes bretonnes. Le bureau de Saint-Brieuc emploie aujourd'hui 10 personnes dont 6 emplois en CDI qui ont été créés en 2020. Iberdrola a également investi dans une base arrière à Pleudaniel où 10 emplois seront créés par l'entreprise. Iberdrola s'appuiera en outre sur une quarantaine d'emplois en sous-traitance en 2021 et une soixantaine au pic de la construction du parc. Afin de mener à bien la construction du parc, Ailes Marines s'appuie sur des partenaires industriels dont plusieurs groupes espagnols qui se sont implantés à Brest en 2020. Le parc éolien de la baie de Saint-Brieuc est un projet incontournable pour l'avenir énergétique de la Bretagne qui, par le lancement de la phase industrielle du projet, lance l'ensemble de la filière des énergies marines renouvelables dans la région.

Navantia investit la filière des énergies renouvelables en Bretagne

Navantia et son partenaire Windar qui ont ouvert deux filiales françaises et son sous-traitant Nerviön se sont installés sur le polder de Brest, infrastructure majeure dédiée en partie aux énergies marines renouvelables, dans laquelle la région a beaucoup investi dans l'objectif de devenir un acteur majeur de cette filière sur la côte atlantique. Les 3 groupes vont y fabriquer une partie des éléments des fondations de type jacket. Au total, plus de 35 000 tonnes d'acier seront assemblées dans leurs ateliers mais également dans les usines des sous-traitants bretons qui sont au cœur de la stratégie de développement du projet et du processus de fabrication des composants des fondations. En 2020, les 3 partenaires ont déjà créé 22 nouveaux emplois pérennes et Nerviön envisage la création de 50 nouveaux CDI en 2021. En complément de ces postes permanents, une vingtaine d'experts de Navantia et Nerviön basés aux sièges en Espagne seront détachés à Brest de manière permanente ou ponctuelle pendant la durée du projet. Il en est de même pour Windar. De plus, une quinzaine de postes intérimaires viennent ponctuellement en soutien. Des emplois permanents seront aussi mobilisés et créés au sein des entreprises bretonnes sous-traitantes : Navtis, Sobec, BST, Métal Armor et Aven Métal. D'autres sociétés finistériennes jouent un rôle central dans l'accompagnement du projet, notamment OTECMI, Armor Précision Méca, Breizh Usinage Service, Institut de Soudure, WICS Naval ou encore Blue Water Shipping, UAT et Manuport. Navantia, Windar et Nerviön mobiliseront 250 emplois équivalent temps plein durant la période de fabrication des jackets.

— TOP 3 DES ENTREPRISES CRÉATRICES D'EMPLOIS DEPUIS 2014

Entreprise	Secteur d'activité
3I GROUP PLC (HQ)	Commerce et distribution
NIPPON SUISAN KAISHA, LTD.	Agro-alimentaire
Plukon Food Group B.V.	Agro-alimentaire

DIDIER STURLAN,

DIRECTEUR GÉNÉRAL DE BRETAGNE COMMERCE INTERNATIONAL

L'année 2020 si particulière avec la crise de la COVID aura vu un fléchissement du nombre de projets IDE en Bretagne. Toutefois les entreprises à capitaux étrangers demeurent par leurs investissements des contributeurs importants au développement économique de la région. Aussi l'implantation d'entreprises étrangères innovantes est toujours bien accueillie dans l'écosystème breton. Cela s'est traduit par exemple en 2020 dans le secteur d'avenir des énergies marines renouvelables par l'implantation de Iberdrola, Navantia, Windar et Nerviön avec la création d'entités sur différents sites bretons pour piloter le chantier et assembler des sous-ensembles

nécessaires à la construction du parc éolien offshore au large de Saint-Brieuc. Quel que soit le contexte économique, en partenariat avec les collectivités locales, la région continuera à mobiliser de nouveaux moyens en termes d'infrastructures, d'accueil de nouveaux talents et de mise en relation avec des entreprises bretonnes pour faciliter la localisation ou le développement d'entreprises à capitaux étrangers en Bretagne.

— RÉPARTITION PAR FONCTION SERVIE PAR L'INVESTISSEMENT

Fonction du projet	Nombre		Part		Part de cette région*	
	Projets	Emplois	Projets	Emplois	Projets	Emplois
Centre de décision	1	8	4%	1%	0,4%	0,2%
<i>dont QG Monde / Europe</i>	1	8	4%	1%	2%	2%
Logistique	3	31	11%	5%	4%	1%
Point de vente	2	8	7%	1%	1%	0,2%
Production / Réalisation	9	331	33%	54%	3%	3%
R&D, Ingénierie	1	4	4%	1%	1%	0,1%
Services aux entreprises	7	191	26%	31%	4%	3%
Services aux particuliers	4	40	15%	7%	4%	3%
Total	27	613	100%	100%	2%	2%

* Part des investissements en Bretagne dans le total des investissements de chaque fonction au niveau national en 2020

Grille de lecture : en 2020, 33 % des investissements destinés à la région Bretagne sont des activités de production. La région Bretagne accueille 3 % du total des investissements étrangers dans cette fonction en France.

Source : Bilan France 2020

— RÉPARTITION DES PROJETS PAR PAYS D'ORIGINE (TOP 10)

Pays d'origine	Nombre		Part		Part de cette région*	
	Projets	Emplois	Projets	Emplois	Projets	Emplois
Pays-Bas	6	48	22%	8%	7%	4%
Espagne	5	90	19%	15%	10%	8%
États-Unis	4	138	15%	23%	2%	2%
Japon	2	72	7%	12%	5%	6%
Danemark	2	62	7%	10%	7%	13%
Sénégal	2	12	7%	2%	67%	71%
Allemagne	2	11	7%	2%	1%	0,3%
Suisse	1	110	4%	18%	2%	5%
Canada	1	50	4%	8%	3%	3%
Royaume-Uni	1	15	4%	2%	1%	0,3%

* Part des investissements en Bretagne dans le total des investissements selon le pays d'origine au niveau national en 2020

Grille de lecture : en 2020, 22 % des investissements destinés à la région Bretagne proviennent des Pays-Bas. La région Bretagne accueille 7 % du total des investissements néerlandais créateurs d'emploi en France.

Source : Bilan France 2020

— RÉPARTITION SECTORIELLE DES PROJETS D'INVESTISSEMENT (TOP 10)

Secteur d'activité	Nombre		Part		Part de cette région*	
	Projets	Emplois	Projets	Emplois	Projets	Emplois
Énergie et recyclage	5	46	19%	8%	8%	3%
Machines et équipements mécaniques	4	123	15%	20%	7%	7%
Commerce et distribution	4	40	15%	7%	3%	1%
Conseils et services aux entreprises	3	118	11%	19%	3%	3%
Équipements et dispositifs médicaux	2	130	7%	21%	4%	9%
Agro-alimentaire	2	72	7%	12%	4%	7%
Textiles et accessoires	2	8	7%	1%	4%	1%
Prestations informatiques	1	50	4%	8%	1%	1%
Transport, stockage	1	15	4%	2%	2%	1%
Constructeurs automobiles et équipementiers	1	5	4%	1%	2%	0,2%
Composants électroniques	1	5	4%	1%	7%	1%

* Part des investissements en Bretagne dans le total des investissements de chaque secteur d'activité au niveau national en 2020

Grille de lecture : en 2020, le secteur de l'énergie et du recyclage représente 19 % des investissements destinés à la région Bretagne. La région Bretagne accueille 8 % du total des investissements étrangers dans ce secteur.

Source : Bilan France 2020